

tacloud

pyme

CONTROL DE ASISTENCIAS EN LA NUBE

TA.CLOUD PYME es la solución de SIASA para el control de asistencias y puntualidad de empleados, en la nube.

Por su ubicación en la nube, el administrador puede acceder a la información de asistencias del personal de su empresa, en tiempo real, desde cualquier navegador de internet y en cualquier momento, ya sea por medio de una computadora, una laptop, tableta o smartphone.

Requiere de una terminal biométrica (Modelos Seleccionados) con configuración para entorno Cloud (funcionando en línea y en tiempo real).*

El software **TA.CLOUD PYME** ha sido desarrollado con herramientas para integración con HTML5, para una mejor interfaz a los diferentes navegadores de internet; es compatible con plataformas Windows, Linux, Android, iOS. Incorpora almacenamiento de datos en SQL Server. Trabaja con servidores de Alto Desempeño que ofrecen disponibilidad de 99.99% y respaldo automático de datos. Las actualizaciones de la plataforma ocurren automáticamente, al igual que la escalabilidad.

Ofrece las funcionalidades de un sistema de control de asistencias robusto, pero al mismo tiempo amigable con el usuario; esto significa que no se requieren conocimientos avanzados de sistemas, sino que el uso es tan sencillo que permite ser utilizado sin capacitaciones especiales. El sistema por sí mismo guía al usuario en la configuración y uso, además de contar con las ayudas necesarias (tutoriales en video, preguntas frecuentes, ayuda online) para comenzar a utilizarlo sin complicaciones.

Algunas funcionalidades destacadas de la versión PYME incluyen:
capacidad para hasta 100 empleados; capacidad inicial de 1 terminal a controlar por licencia, con opción a agregar más terminales hasta un número ilimitado por un costo anual adicional por terminal (incluso terminales de diferentes modelos y marcas, de las compatibles con Cloud, pueden convivir en un mismo sistema); **3 turnos (Fijo, Abierto, 1 horarios por turno)**; excepciones fijas (temprano, tolerancia, tarde); **incidencias fijas** (permiso, incapacidad, vacaciones, otros);

exportación para pre-nómina **Aspel Noi, ContPaq iNóminas, Nomipaq o genérica**, entre otras características. La licencia **TA.CLOUD PYME** está disponible para **contratación anual**.

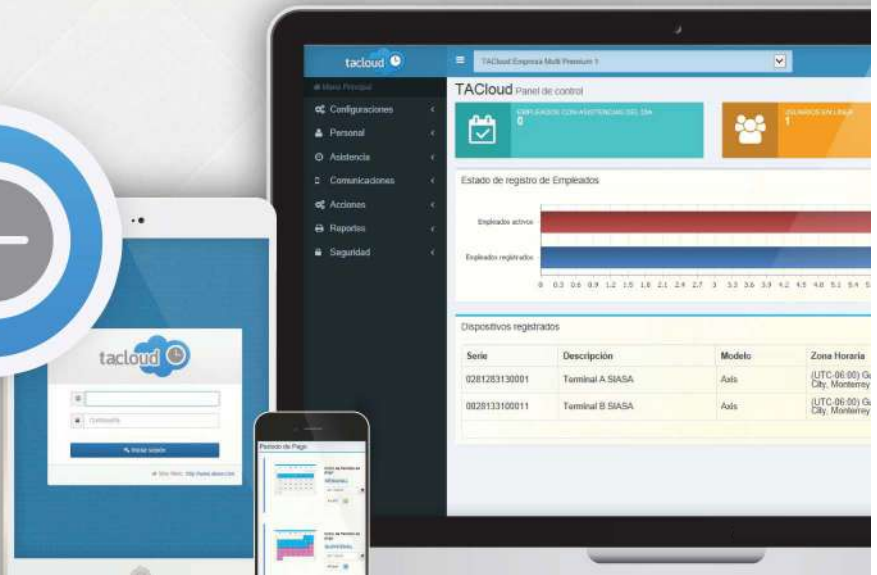
TA.CLOUD PYME es compatible con terminales biométricas de modelos seleccionados (se venden por separado). **Las terminales son Plug&Play (autodiscovering)**, lo que significa que al conectarlas a la red, ubican de manera automática al servidor, reduciendo el tiempo necesario para implementar y usar el sistema.

TA.CLOUD versión PYME incluye el módulo **CheckMobile**, por medio del cual el sistema registra la checada del empleado registrada dentro de un espacio geográfico establecido por el administrador (característica denominada **Geolocalización**), usando el App para Android **Check Mobile** de **TA.Cloud Pyme**, y su smartphone (o incluso una tablet). La característica de Geolocalización es muy útil para personal cuya naturaleza de puesto implica trabajar fuera de la oficina (vendedores de cambaceo, gente de construcción, mensajeros, cobratarios, etc). El módulo está disponible para descarga gratuita desde Google Play. Puede utilizarse para checar asistencia individual (del usuario del smartphone), o bien, para checar asistencia de varias personas asignadas a un supervisor (el usuario del dispositivo móvil).

Si lo desea, puede agregar un dispositivo biométrico de huella **BioMini Slim 2** para verificación de la identidad. Para comenzar a utilizar la aplicación requiere tokens por empleado por mes (**BioMini Slim 2** y tokens se venden por separado).

La **interfaz del sistema es muy sencilla, y lleva de la mano al usuario dentro de la plataforma** para facilitar la implementación y uso; adicionalmente cuenta con ayuda online (videos, FAQ, atención online para resolución de dudas), que eliminan la necesidad de capacitaciones especiales, y que facilitan el uso del sistema.

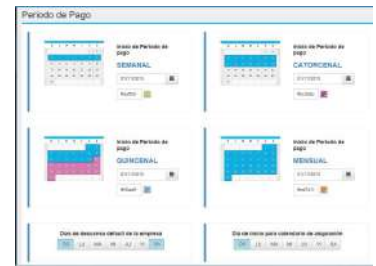
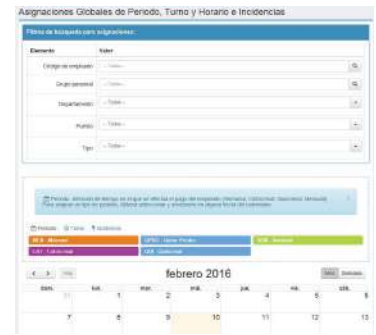
TA.CLOUD PYME ESTÁ RECOMENDADO PARA: Empresas pequeñas y medianas con 1 usuario (administrador) del sistema, hasta 3 turnos, que puedan requerir una o más terminales para checar, y que requieran exportaciones a Nómina.



VENTAJAS

- **RAPIDEZ Y CONVENIENCIA:** Las terminales para Cloud, al ser conectadas, detectan de manera automática la red; puede comenzar a utilizar su sistema de manera muy rápida.
- **FÁCIL DE USAR:** Incluye ayudas en línea (videos, FAQ, atención online) que están disponibles todo el tiempo para consulta del usuario.
- **INTERFAZ AMIGABLE CON EL USUARIO:** El diseño de la interfaz es muy sencillo; la información más relevante del sistema está disponible por medio de gráficos y alertas.
- **CONVENIENTE:** Disponible todo el tiempo desde cualquier computadora o dispositivo móvil con internet. **El sistema está PRECONFIGURADO con los parámetros más comunes de control de asistencias de las empresas, por lo que el usuario puede crear su catálogo de empleados y comenzar a checar.**
- **SISTEMA RENTABLE:** Ahorre recursos económicos en el pago de nómina (pago exacto del tiempo trabajado) y en tiempo, al no tener que invertir demasiado en configurar y operar la solución.
- **VALORES AGREGADOS:** Mejoras continuas son implementadas al sistema; con su licencia anual, los beneficios de estas mejoras están disponibles sin costos adicionales.

LICENCIAS	PYME	ESTÁNDAR	PREMIUM	ENTERPRISE	MOBILE
RECOMENDADO PARA EMPRESAS	Micro y Pequeñas	Pequeñas y Medianas	Medianas y Corporativos	Medianas y Corporativos	Pequeñas, Medianas, Corporativos con Empleados móviles
LICENCIAMIENTO	Anual	Anual	Anual	Anual	Token por Empleado Activo al mes
EMPLEADOS ACTIVOS	100 empleados	500 empleados	Ilimitado	Ilimitado	Ilimitado
TERMINALES	1 Terminal	1 Terminal	1 Terminal	1 Terminal	N / A
TERMINAL ADICIONAL CON COSTO ANUAL	Si	Si	Si	Si	N / A
MAXIMO DE EMPLEADOS POR TERMINAL	100	250	250	500	N / A
ENVÍO DE CORREO ELECTRÓNICO AL EMPLEADO AL REGISTRAR ASISTENCIA. *REQUIERE SERVIDOR DE CORREOS DEL CLIENTE. SOLO SMTP	N/A	N/A	Incluido	Incluido	N/A
CHECKMOBILE	Token por empleado al mes	Token por empleado al mes	Token por empleado al mes	Token por empleado al mes	Incluido
MÓDULO RELOJ WEB	N/A	Incluido (2 Sesiones)	Incluido (3 Sesiones)	Incluido (3 Sesiones)	N / A
CUENTAS PARA RELOJ WEB	N/A	2	3	3	N / A
OPCIÓN DE CUENTAS ADICIONALES PARA RELOJ WEB**	N/A	Si	Si	Si	N / A
MODULO DE CONSULTA WEB API	N/A	N / A	Si	Si	Si
CLASIFICADORES	2 Clasificadores: Grupo Departamento	4 Clasificadores: Grupo, Departamento, Puesto, Tipo	4 Clasificadores: Grupo, Departamento, Puesto, Tipo	4 Clasificadores: Grupo, 3 personalizable	4 Clasificadores: Grupo, Departamento, Puesto, Tipo
TURNOS	3 Turnos de Tipo Fijo o Abierto (1 Horario por turno)	5 Turnos de Tipo Fijo, Abierto o Flotante (3 Horarios por turno)	15 Turnos de Tipo Fijo, Abierto o Flotante (3 Horarios por turno)	20 Turnos de Tipo Fijo, Abierto, Flotante (3 Horarios por turno)	15 Turnos de Tipo Fijo, Abierto o Flotante (3 Horarios por turno)
EXCEPCIONES	Fijas: Temprano, Tolerancia, Tarde	Fijas: Temprano, Tolerancia, Tarde	Fijas: Temprano, Tolerancia, Tarde	Fijas: Temprano, Tolerancia, Tarde	Fijas: Temprano, Tolerancia, Tarde
CÁLCULO DE HORAS	Reg, TE1, TE2, Dom, Fes, Día Desc	Reg, TE1, TE2, Dom, Fes, Día Desc	Reg, TE1, TE2, Dom, Fes, Día Desc	Reg, TE1, TE2, Dom, Fes, Día Desc	Reg, TE1, TE2, Dom, Fes, Día Desc
INCIDENCIAS	Fijas: Permiso, incapacidad, vacaciones, otros	Ilimitadas	Ilimitadas	Ilimitadas	Ilimitadas
ASIGNACIONES GLOBALES	N / A	Si	Si	Si	Si
REPORTES	Empleados, Tarjeta Tiempo, Asistencias, Ausencias, y más	Empleados, Tarjeta Tiempo, Asistencias, Ausencias, y más	Empleados, Tarjeta Tiempo, Asistencias, Ausencias, y más	Empleados, Tarjeta Tiempo, Asistencias, Ausencias, y más	Empleados, Tarjeta Tiempo, Asistencias, Ausencias, y más
REPORTES AUTOMÁTICOS	Si	Si	Si	Si	Si
ALERTAS A SUPERVISOR / EMPLEADOS	N / A	Si	Si	Si	Si
EXPORTACIONES A NÓMINA	Genérica Comerciales**	Genérica Comerciales**	Genérica Comerciales**	Genérica Comerciales**	Genérica Comerciales**
USUARIOS	1 usuario	2 usuarios	3 usuarios	3 usuarios	1 usuarios
USUARIO ADICIONAL CON COSTO ANUAL	N/A	Si	Si	Si	Si
ALMACENAMIENTO ILIMITADO DE DATOS	Si	Si	Si	Si	Si
SOPORTE EN LÍNEA	Si	Si	Si	Si	Si



Fecha	Entrada	Salida	Fes	Salida	Tiempo de Descanso	Categoría
Mar 01/02/2016	08:00	12:00	13:30	18:00	09:00	01:00
Mar 02/02/2016	08:00	12:00	14:30	18:00	09:00	01:00
Mar 03/02/2016	08:00	13:00	14:00	18:00	09:00	01:00
Mar 04/02/2016	08:00	12:00	14:00	18:00	09:00	01:00
Mar 05/02/2016	08:00	12:00	14:00	18:00	09:00	01:00
Mar 06/02/2016	08:00	12:00	14:00	18:00	09:00	01:00
Mar 07/02/2016	08:00	12:00	14:00	18:00	09:00	01:00
Mar 08/02/2016	08:00	12:00	14:00	18:00	09:00	01:00
Mar 09/02/2016	08:00	12:00	14:00	18:00	09:00	01:00
Mar 10/02/2016	08:00	12:00	14:00	18:00	09:00	01:00
Mar 11/02/2016	08:00	12:00	14:00	18:00	09:00	01:00
Mar 12/02/2016	08:00	12:00	14:00	18:00	09:00	01:00
Mar 13/02/2016	08:00	12:00	14:00	18:00	09:00	01:00
Mar 14/02/2016	08:00	12:00	14:00	18:00	09:00	01:00
Mar 15/02/2016	08:00	12:00	14:00	18:00	09:00	01:00

TERMINAL	MARCA	TERMINAL	MARCA	TERMINAL	MARCA	TERMINAL	MARCA	TERMINAL	MARCA
FACESTATION 2 (Incluye compatibilidad con cámara térmica) &	Suprema	BIOSTATION 3	Suprema	IDFLEX ASISTENCIAS Y ACCESOS	Control ID	BIOPAD MAX	Biopad	F710X	FaceGo
FACESTATION F2 (Incluye compatibilidad con cámara térmica) &	Suprema	BIOENTRY W2	Suprema	IDACCESS	Control ID	BIOPAD MAX TEMP	Biopad	FA600	FaceGo
FACELITE	Suprema	X-STATION 2 (Soporte a QR) &	Suprema	IDFIT	Control ID	BIOPAD MAX TEMP H	Biopad	F910	FaceGo
BIOSTATION 2	Suprema	BIOENTRY PLUS Entry 2	Suprema	IDFACE	Control ID	BIOPAD LT	Biopad	M2000	FaceGo
BIOSTATION A2	Suprema	BIOENTRY W Entry 2	Suprema	BIOPAD LT PRO	Biopad	BIOPAD LT TEMP	Biopad	VF9000	FaceGo
BIOSTATION L2	Suprema	BIOENTRY NET Entry 2	Suprema	BIOPAD LT PRO FP	Biopad	BIOPAD MINI	Biopad		
BIOENTRY P2	Suprema	IDFLEX ASISTENCIAS	Control ID	TABLETA BIOPAD	Biopad	W1 (Configuración TA.Cloud)	Anviz		

*Cuentas adicionales para Relojweb se venden por separado - Pago anual por cuenta. *Las terminales para TA.CLOUD incorporan una configuración particular para su correcto funcionamiento con el sistema de control de asistencias en la nube. Estas terminales no son configurables en sitio, es decir, al momento de ordenar equipos que serán utilizados en este software, asegúrese de solicitarlos con compatibilidad para el mismo. En caso de no ordenarlos de este modo, no es posible realizar configuraciones en sitio, una vez que las terminales han salido de SIASA. Dado lo anterior, equipos actualmente instalados y funcionando con software diferentes de TA.Cloud no son compatibles con este sistema. Antes de colocar su orden de compra verifique con un Representante de Ventas la clave específica del equipo de su interés. En caso de dudas para seleccionar el equipo o código apropiado a sus requerimientos consulte con Ventas, Marketing o con su Distribuidor Autorizado. **Exportaciones a Nóminas comerciales (a partir de Versión PYME): Aspel Noi 7, 8, 9, 10, Nomipaq 14.2.2, ContPaQ i, Exactus. Tress. ***Cuentas adicionales para RelojWeb se venden por separado - Pago anual por cuenta (para versiones Pyme, Estándar y Premium). & Solamente para equipos que integren módulo de detección de temperatura o lector de QR, según corresponda. Algunas terminales pueden encontrarse no disponibles y es posible que modelos nuevos no se encuentren enlistados. Contacte a un Representante de Ventas en caso de dudas o consultas.

240514



CDMX: +52 (55) 5264.2272
Matriz: +52 (999) 930.2575
Latam: +1 (305) 479.2303

800.227.4272
800.527.4272
800.727.4272

marketing@siasa.com
www.siasa.com
www.controldepersonal.mx